

Antwortenkatalog

Vergabestelle: Staatliche Hochbau- und Liegenschaftsverwaltung Mecklenburg-Vorpommern
Maßnahme: JVA Bützow-9.BA Grundinstandsetz. Haus B Grundinstandsetzung Hafthaus B
Vergabe: Metallfenster
Vergabe-Nr: 21E0031N

Inhaltsverzeichnis

[ID: 41770] [Pläne und Unterlagen](#)

[ID: 41728] [Pläne und Unterlagen](#)

[ID: 41724] [Lochblech für den Fenstern](#)

Fragen und Antworten zum Vergabeverfahren

Ifd. Nummer A-3

Frage: *Betreff:* »[ID: 41770] Pläne und Unterlagen«
Inhalt: »In der "angepassten Zeichnung" als Beantwortung auf die Bieterfragen vom 04.06.2021 werden jetzt Holzfenster dargestellt und beschrieben.

Werden jetzt Holzfenster gefordert ?«

Antwort: *Betreff:* »AW: Pläne und Unterlagen«
Inhalt: »Wir hatten versehentlich die Zeichnung der Holzfensterausschreibung angefügt.

Im Ausschreibungspaket 2 befindet sich im Ordner "Plananlagen/Details" die hinsichtlich der Lochgitter angepasste Zeichnung für die Metallfenster.

Die Beschreibung des gekanteten Lochbleches im Hinweistext des Titel 01.03 - Außenfenster aus Alu muss wie folgt lauten:

- unterseitig 2-fach gekantetes, V2A-Blech, 3 mm, als Lochblech, Quadratlochung, w = 10 / 10 mm, t = 13 mm, d = 3 mm

Zur Bieteranfrage vom 01.04. noch folgende Antworten:

1. eine Farbbeschichtung der V2A Lochbleche, Z-Edelstahlbleche und verzinkten Flachstahlbleche soll nicht erfolgen
2. es kommen Standardprofile zum Einsatz, eine Verschiebung der Verglasung zur Profilmitte soll nicht erfolgen

«

Ifd. Nummer A-2

Anhänge: *Typ:* »Frage«
Info: »Anhänge. Seite 1«

Frage: *Betreff:* »[ID: 41728] Pläne und Unterlagen«

Inhalt: »1. Für das Feingitter vor dem Fensterflügel werden unterschiedliche Angaben gemacht.

In den Plänen steht Feingitter oder Lochgitter mit gerader Lochung, verzinkt und farbbeschichtet nach RAL.

In der LV Beschreibung steht Feingitter Edelstahl V2A.

Was soll hier angeboten werden ?

Wenn Feingitter, welche Ausführung ?

Sollen die anderen Z-Edelstahlbleche und der verzinkte Flachstahl farbbeschichtet nach RAL ausgeführt werden?

2. Die Fensterprofile sind als Standard beschrieben, jedoch in den Zeichnungen teilweise als Profile mit einer in Richtung Profilmittte verschobenen Verglasung.

Bei den Standard Fensterprofilen ist die äussere Glasanlage ca. 5 mm tief, in den Zeichnungen ca. 15 mm tief.

Was soll hier angeboten werden ?«

Antwort:

Betreff: »AW: Pläne und Unterlagen«

Inhalt: » Angepasste Zeichnung als Beantwortung auf die Bieterfragen.«

lfd. Nummer A-1

Frage:

Betreff: »[ID: 41724] Lochblech für den Fenstern«

Inhalt: »Muss es unbedingt Die Lochaufteilung 10,0 mm Quadratl. i. R. 23,0 mm tlg. sein?? Hier handelt es sich um eine Sonderanfertigung. Somit sind die Kosten deutlich höher als zum Beispiel 10,0 mm Quadratl. i. R. 15,0 mm tlg.«

Antwort:

Betreff: »AW: Lochblech für den Fenstern«

Inhalt: »

In der Fensterbeschreibung des Titel 3

muss es zur Beschreibung des Lochbleches wie folgt lauten:

- unterseitig 2-fach gekantetem, V2A-Blech, 3 mm, als Lochblech, Quadrantlochung,

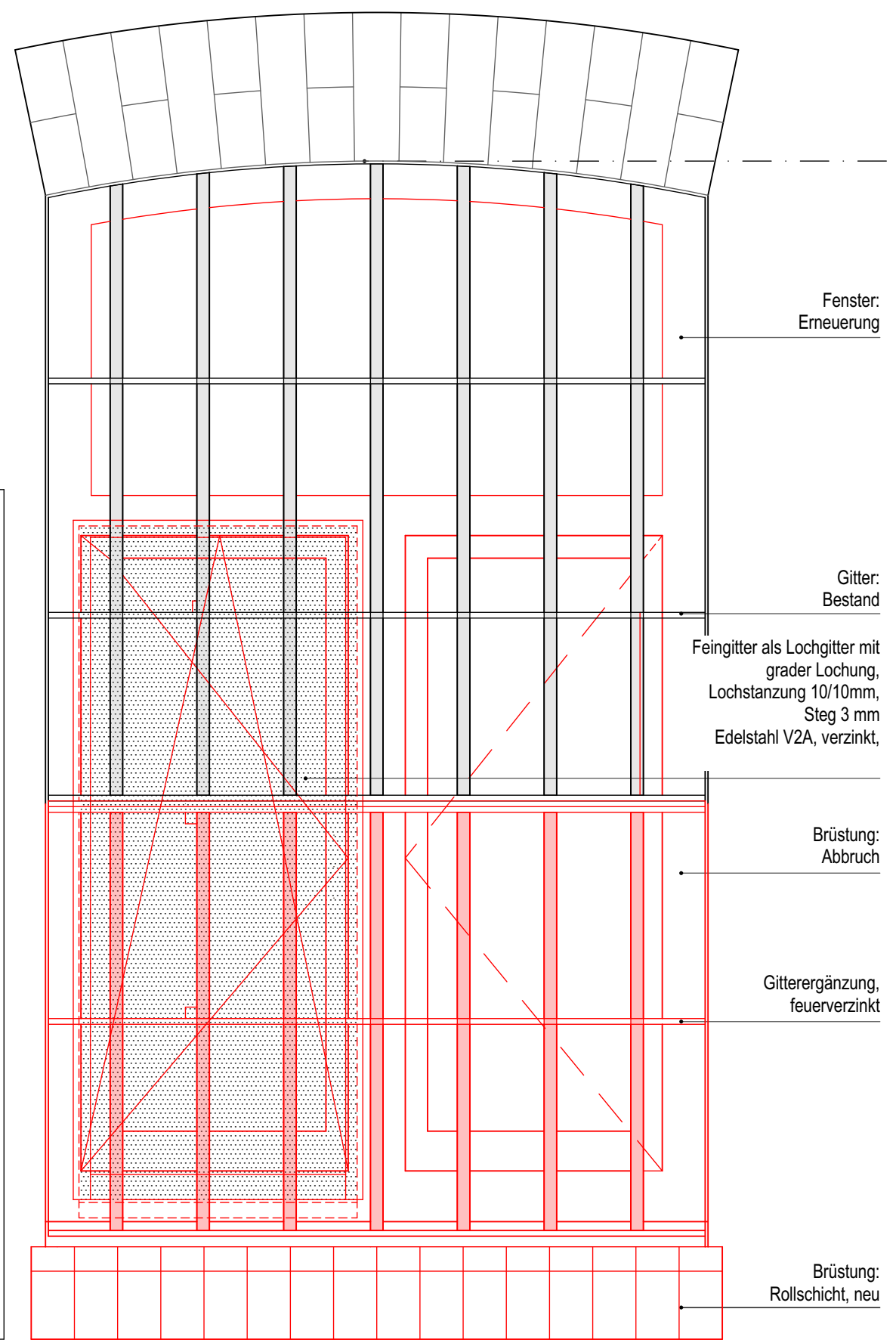
w = 10 / 10 mm, t = 13 mm, d = 3 mm

Achtung:

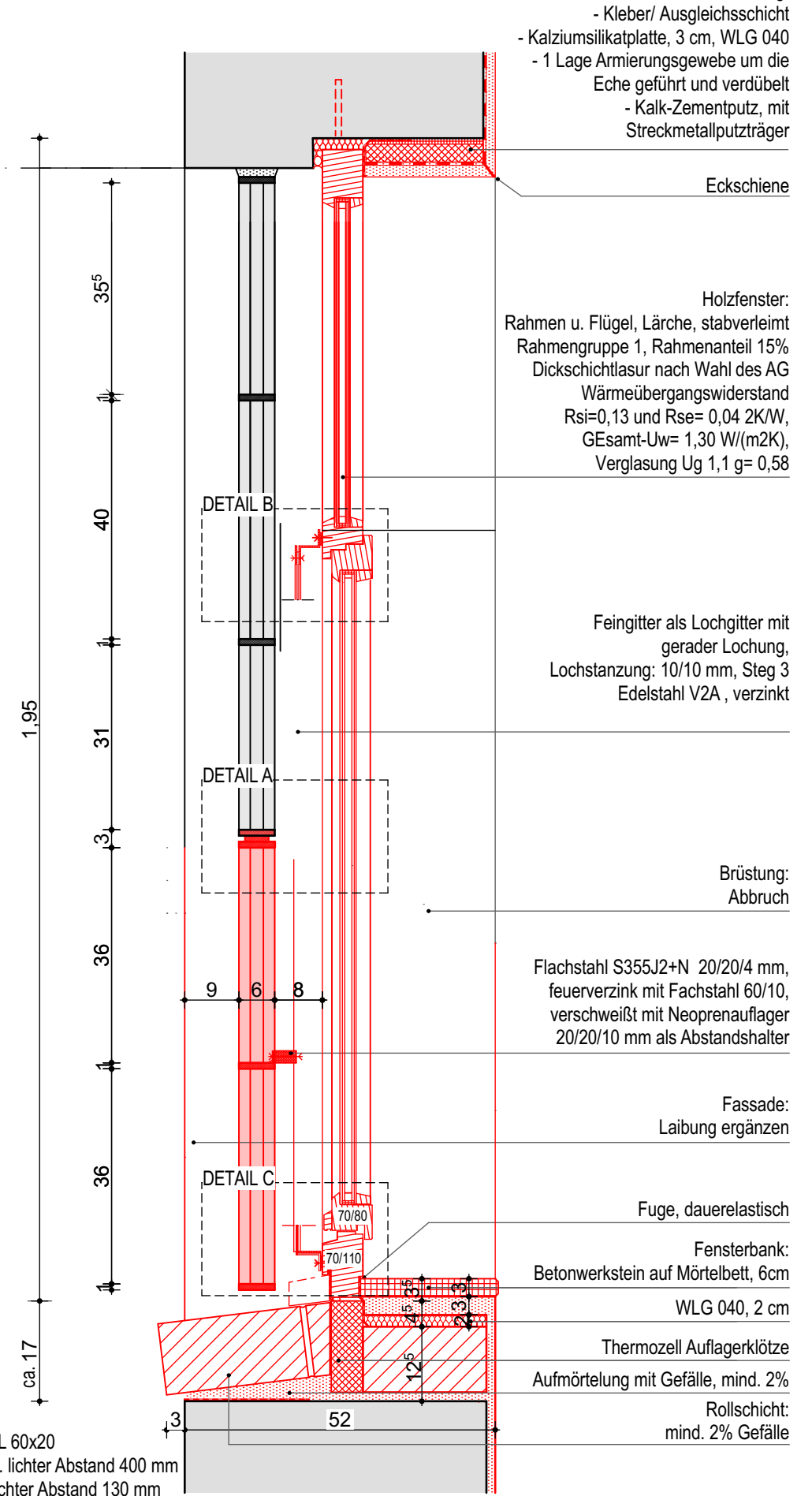
Die Angebotsfrist wird verlängert auf den: 20.04.2021!!!

«

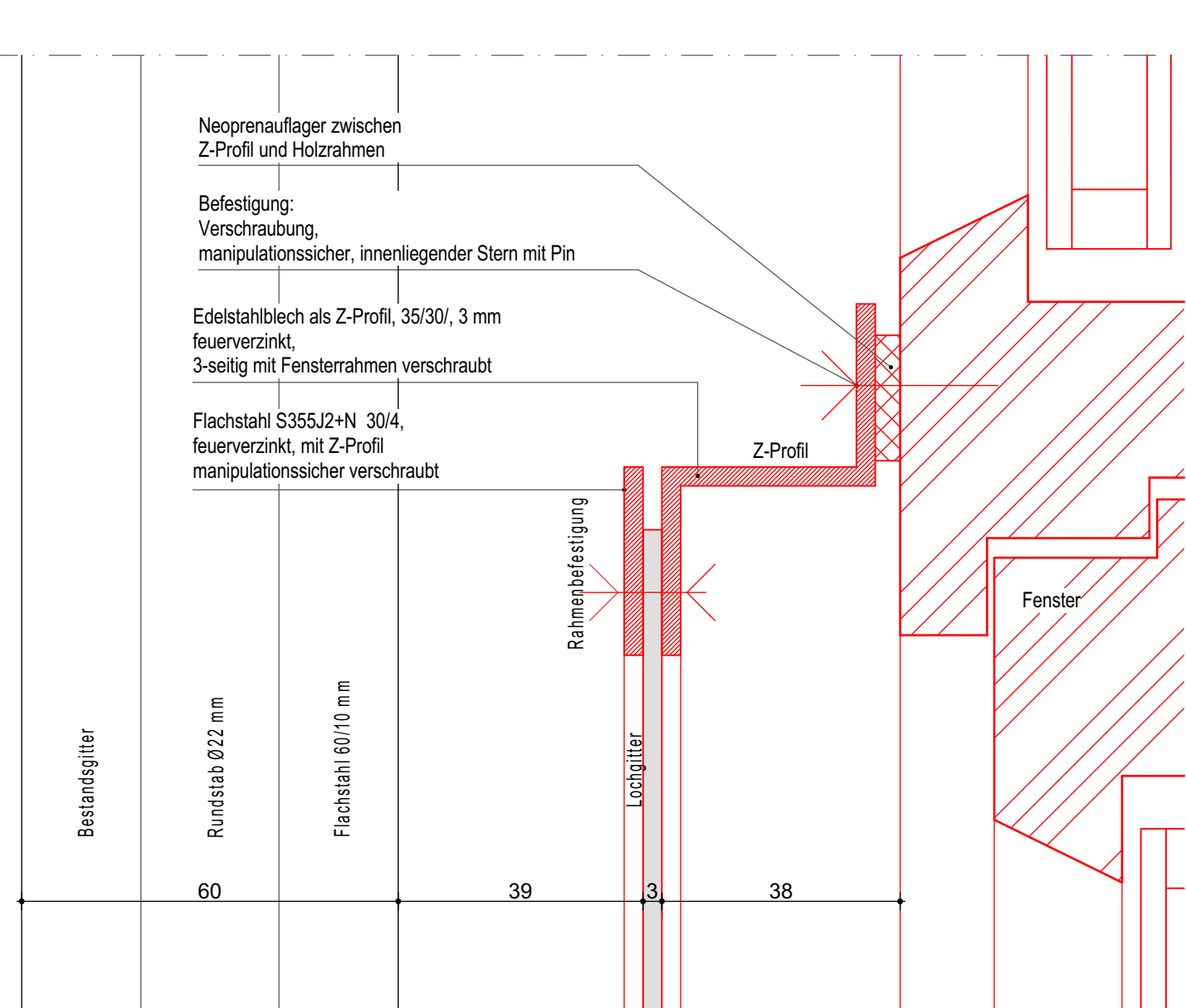
ANSICHT Außen M 1:10



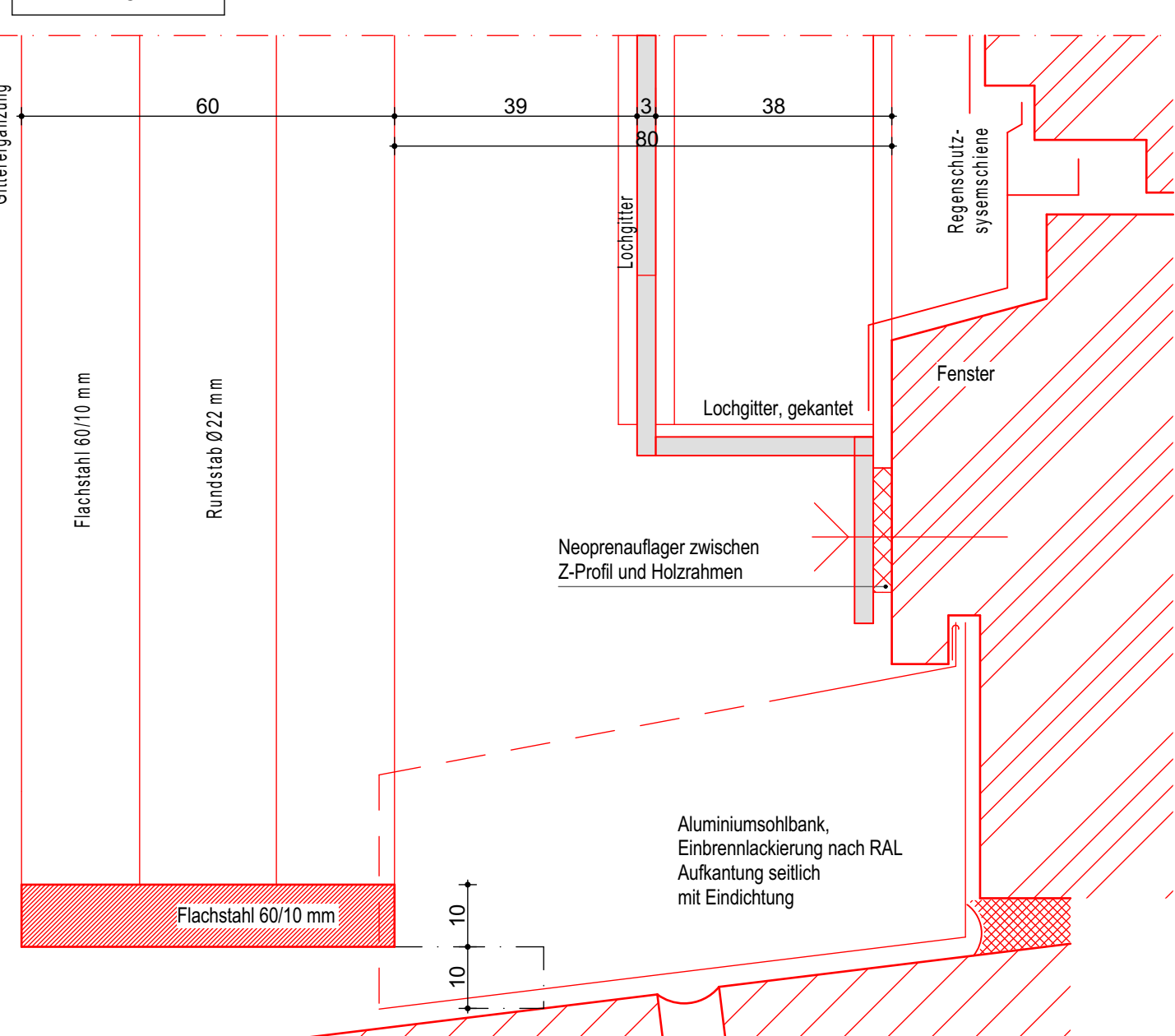
VERTIKALSCHNITT M 1:10



DETAIL B M 1:1



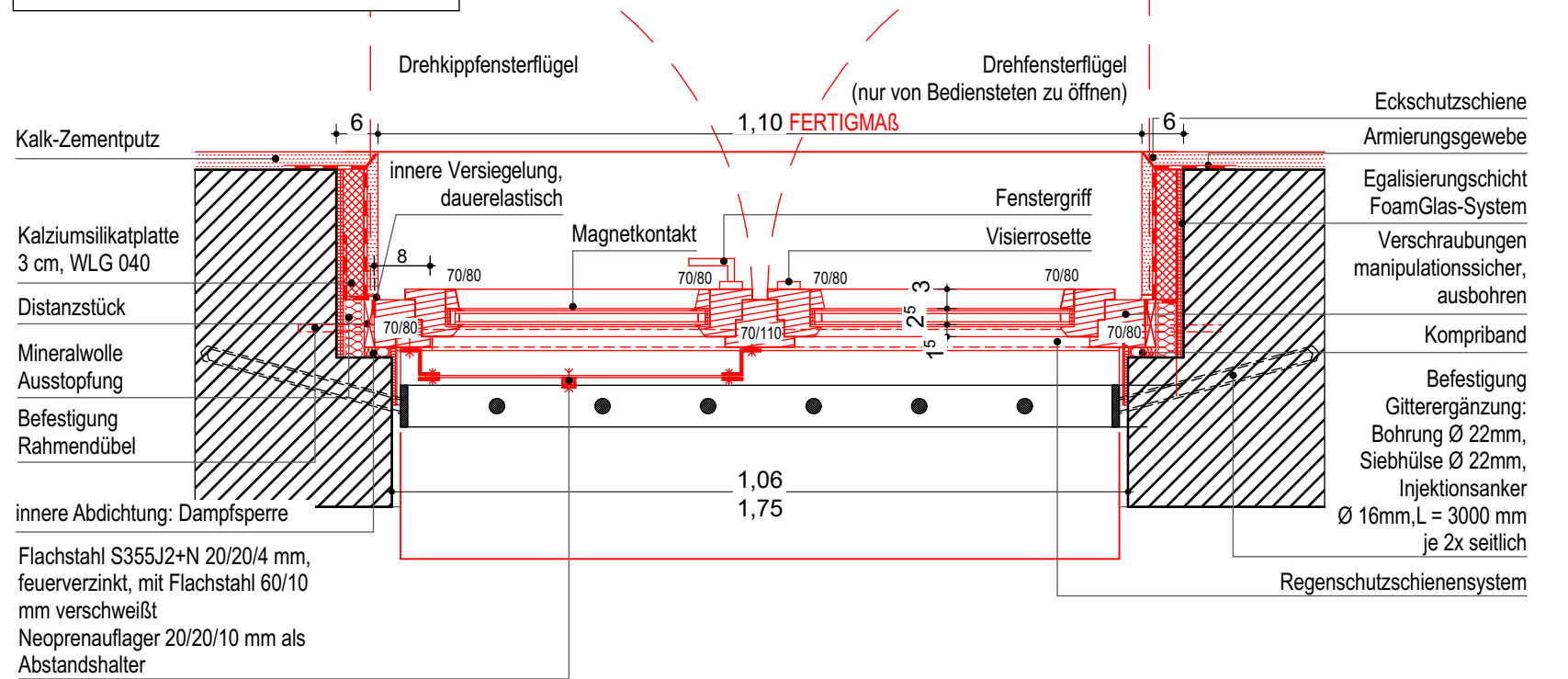
DETAIL C M 1:1



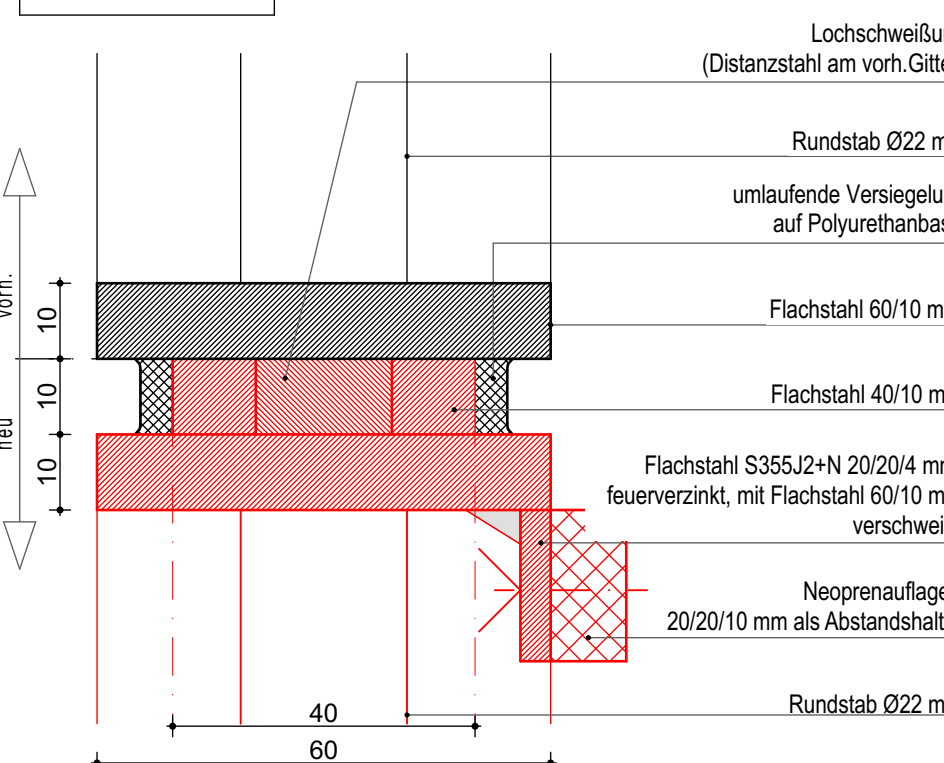
Eigenschaften Hafttraumfenster -1UG-2.Obergeschoss

- Farbe Holzfenster - grau, analog bereits bestehender Fenstermauerung
- Die Fenster werden durch Reduktion der Brüstung vergrößert.
- Arbeitsschritte Gitter:**
- genaues Aufmaß der vorh. Gitter für die Anfertigung der neuen Gitter
- Vorfertigung der Gitterergänzung mit den Ausstattungen für die obere Lochverschweißung incl. Korrosionsschutz
- Einpassen des neuen Gitters, fixieren der Einbaulage und Anzeichnen der Verankerungs- und Verbindungspunkte
- Herausnehmen der Gitterergänzungen
- Bohren der Verankerungslöcher
- Füllen der Siebhülsen mit Verbundmörtel und Einbau aller Siebhülsen einer Gitterergänzung
- Einpassung der Gitterergänzung und fixieren
- Eindrücken der Gewindestangen bis bündig m. dem Flachstahlumfassungsrahmen
- nach Aushärten d. Verbundmörtels Entfernen der Zinkschicht in Schweißbereichen
- Verschleifen des Rahmens mit den Gewindestangen
- Verschleifen der Gitterergänzung mit dem Bestands-Flachstahl
- Nachschleifen der Schweißstellen
- Streichen der Schweißstellen mit Zinkstaubfarbe
- Das Befestigungssystem besteht aus einer feuerverzinkten Gewindestange, einer Siebhülse und Verbundmörtel.
- Weitere Anforderungen: entsprechend Angaben Fensterliste und LV
- Fensterbeschläge und -einbauten nach Bemusterung, Farben nach RAL 9007/entsprechend Farbkonzept

HORIZONTALSCHNITT M 1:10



DETAIL A M 1:1



Übersichtsplan
Liegenschaft/ Gebäude

LEGENDE RÄUME:

Legende Raumstempel
Hafttraumbez. (Hafttraum B)
Geschoss
Raumnummer
Zusatz Sanitär

B XXX.a
Raumname/Funktion
Nettoraumfläche

Erklärung besondere Räume
Raum Aufsicht
Zeigt nur die Hausbez. und das Geschoss bzw. die Abteilung z.B.

B 2
Aufsicht
Nettoraumfläche

B Transport
Aufsicht
Nettoraumfläche

LEGENDE TÜREN:

Türtyp
Geschoss
Raumnummer
Zusatz Sanitär

TH Hafttraumtür
TS Schachttür
TH.a Feuchtraumtür
AT Aussentür

TZ Zwischentür
T Stahlblechtür
TB Bereichstrennungstür
TBG Tür, Besonderer Hafttraum

FV Femverschluss

ALLGEMEINE HINWEISE:
SÄMTLICHE MASSE SIND VOM UNTERNEHMER EIGENTVERANTWORTLICH AM BAU ZU PRÜFEN. ROHBAUANGABEN SIND NUR IN VERBINDUNG MIT DER STATIK UND DEN GÜLTIGEN SCHAL- UND BEWEHRUNGSPLÄNEN DES TRAGWERKSPLANERS GÜLTIG. DEHNUNGSFUGEN SIND NACH ANGABEN DES TRÄGERWERKSPLANERS AUSZUFÜHREN. ANGABEN ÜBER SCHLITZE UND DURCHBRÜCHE SIND NUR IN VERBINDUNG MIT DEN PLÄNEN DER FACHINGENIEURE GÜLTIG UND ODER DEN ERGÄNZENDEN ANGABEN. SCHAL-, DURCHBRUCHS- UND ANDERE KONSTRUKTIONSPLÄNE SIND NUR IN VERBINDUNG MIT DEN AUSFÜHRUNGSPLÄNEN DES ARCHITECTEN GÜLTIG. HINWEISE AUF DETAILLÄTTERN SIND ZU BEACHTEN. ALLE TRAGENDEN UND KONSTRUKTIVE BAUTEILE MUSS NACH GEPRÜFTER STATISCHER BERECHNUNG HERGESTELLT WERDEN. DER AUSFÜHRENDE IST VERPFLICHTET, DEN BAULEITER BZW. DEN ARCHITECTEN AUF ETWAIGE UNSTIMMIGKEITEN DER AUSFÜHRUNGSUNTERLAGEN HINZUWEISEN (VOB, § 3.3).

LEGENDE:

Deckendurchbruch
Wanddurchbruch
Bodendurchbruch
Bodenschlitz

Mauerwerk
Brandwand
Notwendige Trennwand
Natursteinmauerwerk

± 0,00 OK Fertigfußboden
OK Rohbau
OK Fertigung
OK Rohbau
OK Fertigung
OK Rohbau

+0,12 OK Rohdecke

Bestand
Abbruch
Neubau

Holz
Stahlbeton
Magerbeton
Dämmung

Sanitär
Heizung
Elektro
Lüftung
Gas

FD Fundamentdurchbruch
FA Fundamentausparung
WD Wanddurchbruch
WA Wandausparung
WS Wandschlitz senkrecht

WW Wandschlitz waagrecht
DD Deckendurchbruch
DA Deckenausparung
DS Deckenschlitz
FBA Fußbodenausparung

±0.00 = 16,45 üHN

c	b	a	INDEX	ART DER ÄNDERUNG	DATUM	NAME

ENTWURFSVERFASSER		BAUHERR	
Staatliches Bau- und Liegenschaftsamt Neubrandenburg	Hr. Greier	Staatliches Bau- und Liegenschaftsamt Neubrandenburg	Hr. Hintz
NAME IN LETTER	NAME IN LETTER	NAME IN LETTER	NAME IN LETTER
Neubrandenburg 2020	DATUM	Neubrandenburg 2020	DATUM
ORT	UNTERSCHRIFT	ORT	UNTERSCHRIFT
FACHPLANER	Hr. Albrecht	ENVERSTÄNDNIS GM (soweit zutreffend)	NAME IN LETTER
Neubrandenburg 2020	DATUM	Neubrandenburg 2020	DATUM
ORT	UNTERSCHRIFT	ORT	UNTERSCHRIFT
EINVERSTÄNDNIS NUTZER	NAME IN LETTER	PRÜFUNG	NAME IN LETTER
ORT	DATUM	ORT	DATUM
UNTERSCHRIFT	UNTERSCHRIFT	UNTERSCHRIFT	UNTERSCHRIFT

Staatliches Bau- und Liegenschaftsamt Neubrandenburg

ANSCHRIFT: Neustrelitzer Straße 121, Neubrandenburg D-17033
TELEFON: 0395/369750
E-MAIL: poststelleNB@bbi-mv.de

PLANVERFASSER

ANSCHRIFT: _____
TELEFON: _____
FAX: _____
E-MAIL: _____

DATUM (tt.mm.jjjj), UNTERSCHRIFT: _____
BEARBEITET (NAME IN LETTERN): _____

DATUM (tt.mm.jjjj), UNTERSCHRIFT: _____
GEPRÜFT (NAME IN LETTERN): _____

LIEGENSCHAFT (NR./BEZEICHNUNG)
Justizvollzugsanstalt Bützow
Kühlungsborner Straße 29 Bützow

HEBUNG (NR./BEZEICHNUNG)
Hafttraum B

HHV-Nr.: 4508E70009

MASSNAME
9.BA GRUNDIN STANDSETZUNG HAFTHAUS B und Außenmauer Süd-Ost

PLANSTAND/LEISTUNGSPHASE
Ausführungsplanung

PLANNINHALT
Leitdetail Hafttraumfenster Gitterverlängerung EG

MASSSTAB: 1:10
BLATTGRÖSSE (BREITE x HOEHE in MM): 800x400

PLAN-DATUM: 01.04.2021
PLAN-INDEX: _____

PLAN-NR.: 49508_K79002_P5_H1B_DT_A_FE-01